

# 湖南中盾-学安宝 手机客户端使用说明书 (Android 版)

版本号: V1.0

# 目 录

1 手机支持.....	3
2 手机客户端安装使用（Android 操作系统） .....	3
2.1 客户端下载.....	3
2.2 手机客户端安装 .....	3
2.3 手机客户端使用 .....	4
2.3.2 视频观看 .....	5
2.3.3 其它功能 .....	6

## 1 手机支持

目前支持 Android、iOS 操作系统的智能手机。更多机型支持正在陆续研发中，请关注网站公告栏。

## 2 手机客户端安装使用（Android 操作系统）

### 2.1 客户端下载

手机访问 <http://www.zdxat.com>，在软件下载处，选择【Android】下载。

### 2.2 手机客户端安装

下载结束后可以自动打开安装程序，也可以找到安装文件的下载位置，然后手动运行手机客户端的安装文件，点击下一步进行安装。



安装完成手机客户端，用户可以【打开】按钮，也可以通过在主菜单页面的应用文件打开客户端程序。



## 2.3 手机客户端使用

打开学安宝手机客户端，输入用户名（手机号），点击【获取验证码】，将收到的短信验证码填入，点击【登陆】。登陆后显示摄像机列表。

**注：**第一次登陆后，只要不注销、不卸载程序，下次再打开软件的时候，系统会自动登陆跳转至摄像机列表处，从而不需要再次获取验证码。



公共视频区：公共视频区是免费向用户开放的，不需要注册（安装客户端软件后），直接点击公共视频区，即可观看到免费开放的视频。



### 2.3.2 视频观看



点击设备，观看实时视频。点击视频画面，出现两侧操作菜单栏。





**录像：**点击“录像”按钮，系统对视频进行录像操作，录像保存在手机存储卡的根目录下，可以在存储卡中查找。如果手机没有存储卡，点击“录像”时，系统会提示“录像失败，请检查存储卡”。

**拍照：**点击“拍照”按钮，系统对视频进行抓图操作，抓拍的图片保存在手机存储卡的根目录下，可以在存储卡中查找，也可以通过图库进行查看。如果手机没有存储卡，点击“拍照”时，系统会提示“抓图失败，请检查存储卡”。

**高/标清切换：**系统会默认为高清的观看模式；用户再根据自己的需求进行高标清的转换观看。选择“高清”则播放实时视频以画面质量优先，选择“标清”则以画面流畅度优先。

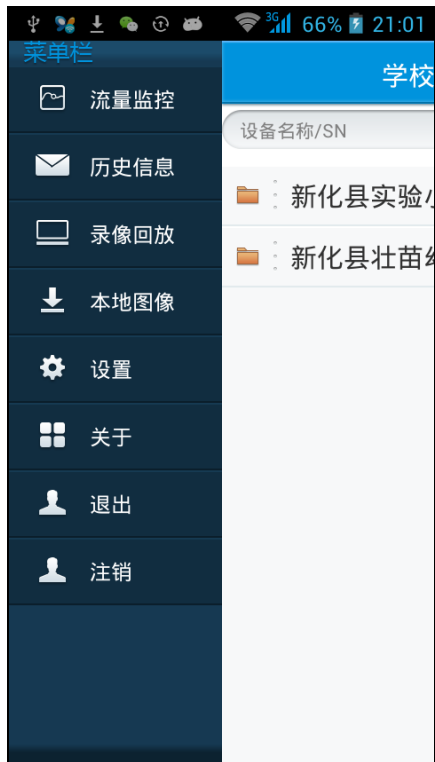
**听：**用户可以对设备前端进行监听操作，点击“听”按钮，按钮由  变成  时，即可监听声音。

**说：**手机客户端可以实现远程讲话的功能，用手按住“说”按钮不放，当屏幕出现话筒时，用户可以开始讲话，讲话结束后，松开手即完成了说话功能。在进行说话功能时，用户不能同时进行其他功能的操作。

**布/撤防：**点击“布防”按钮 ，摄像机开启布防状态，图标变为 ；“撤防”按钮，摄像机关闭布防状态。只有开启了布防状态的摄像机，才会报警。

### 2.3.3 其它功能

向右滑动摄像机列表（或点击手机菜单键），出现菜单栏。



流量监控：统计出每天、每周、每月所耗流量

历史信息：显示历史报警信息（暂不可用）

录像回放：回放历史录像

本地图像：显示抓图

设置：推送（暂不可用）、版本更新、及云台转动速度选择等



关于：显示版本信息

